


PUERTAS DE FORJA Y LATÓN

REFERENCIA 1



REFERENCIA 2



REFERENCIA 3



REFERENCIA 4



REFERENCIA 5



REFERENCIA 6



REFERENCIA 7



REFERENCIA 8



REFERENCIA 9



PUERTAS CASTELLANAS

REFERENCIA
10



REFERENCIA
11



REFERENCIA
12



REFERENCIA
13



REFERENCIA
14



REFERENCIA
15



REFERENCIA
16



REFERENCIA
17



REFERENCIA
18




REFERENCIA
19



REFERENCIA
20



REFERENCIA
21



MEDIDAS ESTÁNDAR: 200x100cm

200x90cm

200x80cm

PUERTAS ESTÁNDAR

PUERTAS CLÁSICAS

REFERENCIA
22



PUERTAS CLÁSICAS A MEDIDA

REFERENCIA
23



PUERTA TRIANA

REFERENCIA
24



PUERTA CORTAFUEGOS

REFERENCIA
25



PUERTAS GALVANIZADAS

REFERENCIA
26



REFERENCIA
27



INSTALAMOS LAS BARRAS ANTIPÁNICO Y LOS MUELLES CIERRA PUERTAS.

CANCELAS PARA JARDÍN Y PUERTAS DE GARAJE

PLAFÓN GRANDE O MEDIANO

REFERENCIA
28



PUERTA ENTRADA JARDÍN

REFERENCIA
29



CORREDERA

REFERENCIA
30



ABATIBLE

REFERENCIA
31



PLAFÓN GRANDE

REFERENCIA
32B



CANCELAS DE TUBO O FORJA

REFERENCIA
32



AUTOMATIZAMOS SUS PUERTAS DE JARDÍN Y GARAJES

REJAS Y BALCONES FIJOS Y ABATIBLES

REJA ABATIBLE

REFERENCIA
33



INGLÉS

REFERENCIA
34



ARTÍSTICAS

REFERENCIA
35




REJA CASTELLANA

REFERENCIA
36



REJA MACOLLAS

REFERENCIA
37



REJA LINEAL CON RIZOS

REFERENCIA
38



ESCALERA

REFERENCIA
39



ORNAMENTAL

REFERENCIA
40



REJA BUCHE PALOMA

REFERENCIA
41



BALCÓN

REFERENCIA
42



BARANDILLAS Y PASAMANOS

REFERENCIA
43



OTRAS ESPECIALIDADES

MALLORQUINAS

REFERENCIA
44



VENTANA ALUMINIO Y PVC

REFERENCIA
45



MAMPARAS DE BAÑO

REFERENCIA
46

